

How to order:

1. search product (fill in product-name)


OOMPH! – „Labyrinth“ (Premium Edition)

[CLICK HERE!](#)



Two search bars are shown. The top one has a dropdown menu with 'Alle Produkte' and a search button with a magnifying glass icon. The bottom one has a dropdown menu with 'All Products' and a search button with a magnifying glass icon.

1 click chosen product 2 put product into your shopping cart 3 check items in your basket



then click:



or

or

5. enter your e-mail-address and choose ‘new customer’

German formular (English translations marked red)

Geben Sie Ihre E-Mail-Adresse ein:

(enter your e-mail address)



An email input field with a placeholder text 'XXX.GGG@XXX.GG.M' and a magnifying glass icon.

Ich bin ein neuer Kunde:

(I'm a new customer – you will create a password later)




An email input field with a placeholder text 'XXX.GGG@XXX.GG.M' and a magnifying glass icon.

Ich bin bereits Kunde und mein Passwort ist:

(I am already a customer and my password is)

Weiter 

Continue (using secure server) 

6. follow the instructions

Vor und Nachname:
(Full Name)

Firmenname:
(company name)

Straße und Hausnummer:
(Address Line)

(Post Code)


(Town/ City)


Bundesland/ Kanton:
(County)

(Country)

Telefonnummer für Rückfragen: (Phone number for any questions)

Ist das auch ihre Rechnungsadresse? (Is this also your invoice address?) Ja (Yes) Nein (no)

Weiter 

Continue 

7. Creating a password: Legen Sie ein Passwort für zukünftige Besuche an.

(Create a password for future visits)

Ein Passwort anlegen: (create password)

Geben Sie ein Passwort ein:
(create password)

Geben Sie ein Passwort ein:
(Enter a password)

Geben Sie das Passwort noch einmal ein:
(retype password)

8. Wählen Sie eine Zahlungsweise: (Select a payment method)

Per Lastschrift:

(payment via bank account)

Eine neue Bankverbindung eingeben:
(new bank account)

Bankleitzahl:
(sorting code)

Konto-Nummer:

(account number)

Konto-Inhaber (nicht Name der Bank):
(account owner – not the banks name)

Per Kreditkarte:

(payment via credit-card)

Eine neue Kreditkarte eingeben:
(enter credit card company)

Kreditkartennr.:

(Credit or Debit Card No.)

Gültig bis:

(Expiry Date)

Name des Karteninhabers:

(card owner)

Zahlen auf Rechnung:

(postal order)

Geburtsdatum:

(date of birth)

(first name)

Nachname:

(last name)

Weiter 

Continue 