

**How to order:**

**1. search product (fill in product-name)**

**OOMP! – ‘MONSTER’**

[CLICK HERE!](#)



Two search bars are shown. The top one has a dropdown menu with 'Alle Produkte' and a search button with a magnifying glass icon. The bottom one has a dropdown menu with 'All Products' and a search button with a magnifying glass icon.

**1 click chosen product 2 put product into your shopping-basket 3 check items in your basket**

 In den Einkaufswagen

 Add to Shopping Basket  
(You can always remove it later)

Zum Einkaufswagen

**the click:**

Einkauf fortsetzen  
Continue shopping

 zur Kasse gehen  
 Proceed to Checkout

or

or

**5. enter your e-mail-address and chose ‘new customer’**

**German formular (English translations marked red)**

Geben Sie Ihre E-Mail-Adresse ein:



xxx.xxx@xxx.com

(enter your e-mail address)

Ich bin ein neuer Kunde:

(I'm a new customer – you will create a password later)




xxx.xxx@xxx.com

Ich bin bereits Kunde und mein Passwort ist:

(I am a returning customer and my password is)

Weiter 

Continue (using secure server) 

## 6. follow the instructions

Vor und Nachname:   
(Full Name)

Firmenname:   
(company name)

Straße und Hausnummer:  
(Address Line)

(Post Code)


(Town/ City)


Bundesland/ Kanton:  
(County)

(Country)

Telefonnummer für Rückfragen: (Phone number for requests)

Ist das auch ihre Rechnungsadresse? (Is this also your invoice address?) Ja (Yes) Nein (no)

Weiter 

Continue 

## 7. Creating a password: Legen Sie ein Passwort für zukünftige Besuche an.

(Select a payment method and create a password)

**Ein Passwort anlegen:**

(create password)

Geben Sie ein Passwort ein:

(Enter a password)

(type password again)

**Wählen Sie eine Zahlungsweise:**

(create password)

Geben Sie ein Passwort ein:

(Enter a password)

Geben Sie das Passwort noch einmal ein:

(select a payment method)

**Per Lastschrift:**

(payment via bank account)

Eine neue Bankverbindung eingeben:

(new bank account)

Bankleitzahl:  
(sorting code)

Konto-Nummer:

(account number)

Konto-Inhaber (nicht Name der Bank):

(account owner – not the banks name)

**Per Kreditkarte:**

(payment via credit-card)

Eine neue Kreditkarte eingeben:

(enter credit card company)

Visa/Visa Electron

Kreditkartennr.:

(Credit or Debit Card No.)

Gültig bis:

01 2002

(Expiry Date)

Name des Karteninhabers:

(card owner)

**Zahlen auf Rechnung:**

(postal order)

-- -- 1902

Geburtsdatum:  
(day of birth)

(first name)

Nachname:  
(last name)

